

**БАЛАНС  
ГОСУДАРСТВЕННОГО (МУНИЦИПАЛЬНОГО) УЧРЕЖДЕНИЯ**


на \_\_\_\_\_ 01 января 2023 г.

Форма по ОКУД	КОДЫ
Дата	0503730
ОКВЭД	01.01.2023
по ОКПО	
ИНН	6102004541
по ОКТМО	60602000
по ОКПО	
ИНН	
Глава по БК	
по ОКЕИ	383

ГБПОУ РО ПУ № 56

Учреждение  
Обособленное подразделение  
Учредитель  
Наименование органа, осуществляющего полномочия учредителя  
Периодичность: годовая  
Единица измерения: руб

Код стро- ки	А К Т И В	На начало года			На конец отчетного периода			итого	
		3	4	5	6	7	8		9
		деятельность с целевыми средствами	деятельность по государственному заданию	принносящая доход деятельность	итого	деятельность с целевыми средствами	деятельность по государственному заданию	принносящая доход деятельность	
2	1				6			10	
	<b>I. Нефинансовые активы</b>								
010	Основные средства (балансовая стоимость, 010100000)*		57 061 966,22	3 517 222,99	60 579 189,01		57 172 624,48	3 538 129,74	60 710 753,92
020	Уменьшение стоимости основных средств**, всего*		39 763 949,54	3 401 352,71	43 165 302,25		40 534 006,00	3 434 786,22	43 968 792,22
021	амортизация основных средств*		39 763 949,54	3 401 352,71	43 165 302,25		40 534 006,00	3 434 786,22	43 968 792,22
030	Основные средства (остаточная стоимость, стр. 010-стр. 020)		17 298 016,68	115 870,08	17 413 886,76		16 638 618,18	103 343,52	16 741 961,70
040	Нематериальные активы (балансовая стоимость, 010200000)*								
050	Уменьшение стоимости нематериальных активов**, всего*								
	из них:								
051	амортизация нематериальных активов*								
060	Нематериальные активы (остаточная стоимость, стр. 040-стр. 050)								
070	Непроизведенные активы (010300000)** (остаточная стоимость)		266 239 030,80		266 239 030,80		82 193 770,50		82 193 770,50
080	Материальные запасы (010500000)** (остаточная стоимость), всего	771 250,00	825 054,06	933 742,79	2 530 047,45	769 855,07	1 121 927,97	608 697,95	2 500 480,99
	из них:								
081	внеоборотные								





	Кол-во строк	На начало года			На конец отчетного периода				
		деятельность с целевыми средствами	деятельность по государственному заданию	приносящая доход деятельность	итого	деятельность с целевыми средствами	деятельность по государственному заданию	приносящая доход деятельность	итого
1	2	3	4	5	6	7	8	9	10
<b>А К Т И В</b>									
Расчеты по займам (ссудам) (0207000000), всего	270								
из них:									
долгосрочные	271								
Прочие расчеты с дебиторами (0210000000), всего	280								
из них:									
расчеты по налоговым вычетам по НДС (0210100000)	282								
Вложения в финансовые активы (0215000000)	290								
<b>Итого по разделу II (стр. 200+стр. 240+стр. 250+стр. 260+стр. 270+стр. 280+стр. 290)</b>	<b>340</b>	51 959 100,00	115 761 114,39	330 576,06	168 050 790,45	65 234 800,00	123 338 388,27	889 916,55	189 463 104,82
<b>БАЛАНС (стр.190 + стр. 340)</b>	<b>350</b>	52 730 350,60	400 268 715,93	1 380 188,93	454 379 255,46	66 004 655,07	223 524 298,23	1 732 008,02	291 260 961,32

Код строки	П А С С И В	На начало года				На конец отчетного периода				итого
		3	4	5	6	7	8	9	10	
		деятельность с целевыми средствами	деятельность по государственному заданию	приносящая доход деятельность	итого	деятельность с целевыми средствами	деятельность по государственному заданию	приносящая доход деятельность	итого	
2	I									
	III. Обязательства									
400	Расчеты с кредиторами по долговым обязательствам (03.01.000000), всего									
	из них:									
401	долгосрочные									
410	Кредиторская задолженность по выплатам (03.02.000000, 02.08.000000, 03.04.020000, 03.04.030000), всего		878,81		878,81					
	из них:									
411	долгосрочная									
420	Расчеты по платежам в бюджеты (03.03.000000)									
430	Иные расчеты, всего									
	в том числе:									
431	расчеты по средствам, полученным во временное распоряжение (03.04.010000)	X	X			X	X			
432	внутрихозяйственные расчеты (03.04.040000)									
433	расчеты с прочими кредиторами (03.04.060000)									
434	расчеты по налоговым вычетам по НДС (02.10.100000)									
470	Кредиторская задолженность по доходам (02.05.000000, 02.09.000000), всего			6 683,86	6 683,86					
	из них:									
471	долгосрочная									
480	Расчеты с учредителем (02.10.060000)		318 327 768,80		318 327 768,80		134 009 701,94		134 009 701,94	
510	Доходы будущих периодов (04.01.000000)	51 959 100,00	112 923 000,00		164 882 100,00	65 234 800,00	120 415 600,00		185 650 400,00	
520	Резервы предстоящих расходов (04.01.600000)		1 189 182,76		1 189 182,76		1 476 995,46		1 476 995,46	
550	Итого по разделу III (стр. 400+стр. 410+стр. 420+стр. 430+стр. 440+стр. 480+стр. 510+стр. 520)	51 959 100,00	432 440 830,37	6 683,86	484 406 614,23	65 234 800,00	255 902 297,40		321 137 097,40	
	IV. Финансовый результат									
570	Финансовый результат экономического субъекта	771 250,60	-32 172 114,44	1 373 505,07	-30 027 358,77	769 855,07	-32 377 999,17	1 732 008,02	-29 876 136,08	
700	БАЛАНС (стр.550 + стр.570)	52 730 350,60	400 268 715,93	1 380 188,93	454 379 255,46	66 004 655,07	223 524 298,23	1 732 008,02	291 260 961,32	

\* Данные по этим строкам в валюту баланса не входят.


\*\* Данные по этим строкам приводятся с учетом амортизации и (или) обесценения нефинансовых активов.


**СПРАВКА  
О НАЛИЧИИ ИМУЩЕСТВА И ОБЯЗАТЕЛЬСТВ НА ЗАБАЛАНСОВЫХ СЧЕТАХ**


Номер забалан- сового счета	Наименование забалансового счета, показателя	Код стро- ки	На начало года			На конец отчетного периода			итого
			4 деятельность с целевыми средствами	5 деятельность по государственному задаанию	6 приносящая доход деятельность	7 итого	8 деятельность с целевыми средствами	9 деятельность по государственному задаанию	
1	2	3							11
01	Имущество, полученное в пользование	010							
02	Материальные ценности на хранении	020						20,000	22,000
03	Бланки строгой отчетности	030		961,000	50,000	1 011,000		651,000	701,000
04	Сомнительная задолженность, всего в том числе:	040							
	прочее	041		34 630,10		34 630,10			
05	Материальные ценности, оплаченные по централизованному снабжению	050							
06	Задолженность учащихся и студентов за невозвращенные материальные ценности	060							
07	Награды, призы, кубки и ценные подарки, сувениры	070							
08	Путевки неоплаченные	080							
09	Заданные части к транспортным средствам, выданные взамен изношенных	090		21,000	5 414,50	5 435,50		12,000	12,000
10	Обеспечение исполнения обязательств, всего в том числе:	100							
	займов	101							
	залог	102							
	банковская гарантия	103							
	поручительство	104							
	иное обеспечение	105							
12	Специальное финансирование для выполнения научно- исследовательских работ по договорам с заказчиками	120							



Номер забалансового счета	Наименование забалансового счета, показателя	Код стро-ки	На начало года			На конец отчетного периода			итого		
			1	2	3	4	5	6		7	8
			деятельность с целевыми средствами	деятельность по государственному заданию	приносимая доход деятельность	итого	деятельность с целевыми средствами	деятельность по государственному заданию	приносимая доход деятельность	итого	
30	Расчеты по исполнению денежных обязательств через третьих лиц	290									
31	Акции по номинальной стоимости	300									
38	Сменная стоимость создания (реконструкции) объекта концессии	310									
39	Доходы от инвестиций на создание и (или) реконструкцию объекта концессии	320									
40	Финансовые активы в управляющих компаниях	330									
45	Доходы и расходы по долгосрочным договорам строительного подряда	350									

Руководитель  (подпись)  
 Босова Т.В.  
 (расшифровка подписи)

Главный бухгалтер  (подпись)  
 Голубева В.А.  
 (расшифровка подписи)

Руководитель   
 (расшифровка подписи)

Централизованная бухгалтерия  
 Руководитель (уполномоченное лицо) \_\_\_\_\_ (должность) \_\_\_\_\_ (подпись)  
 (наименование ОГРН, ИНН, КПП, местонахождение) \_\_\_\_\_ (расшифровка подписи)

Исполнитель \_\_\_\_\_ (должность) \_\_\_\_\_ (подпись) \_\_\_\_\_ (расшифровка подписи)  
 \_\_\_\_\_ (расшифровка подписи) \_\_\_\_\_ (расшифровка подписи)  
 \_\_\_\_\_ (расшифровка подписи) \_\_\_\_\_ (расшифровка подписи) \_\_\_\_\_ (расшифровка подписи)

" 28 " 01 2023 г.